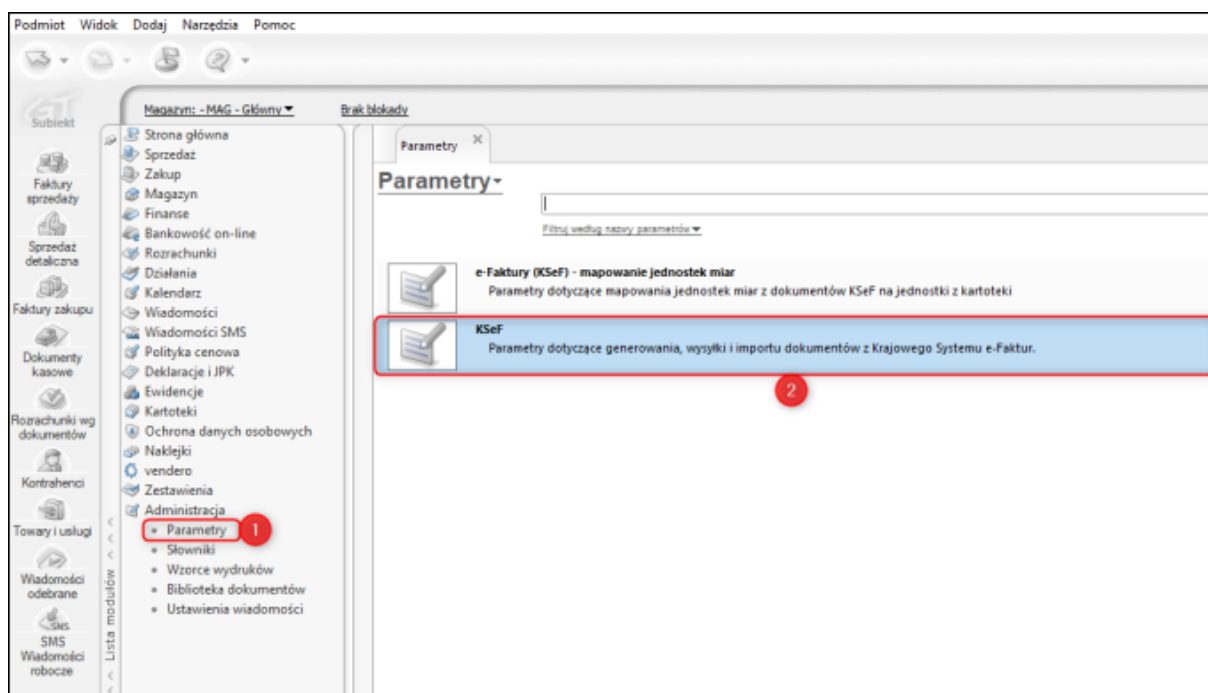


Wysyłanie faktur do KSeF przez Subiekt GT

Program **Subiekt GT** pozwala na automatyczne generowanie i wysyłanie e-Faktur bezpośrednio po zapisie dokumentu sprzedaży.

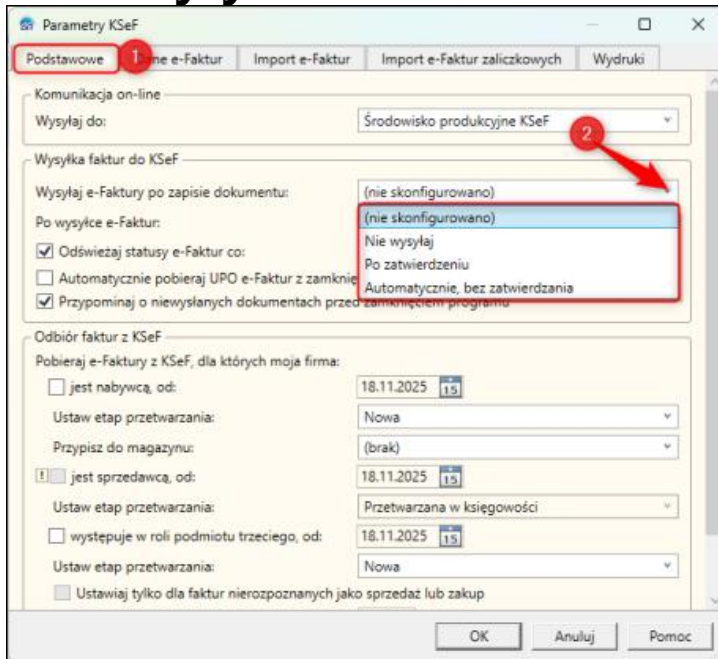
Aby skonfigurować system w taki sposób, aby po wystawieniu dokumentu automatycznie wysyłał e-Fakturę do KSeF, należy:

1. Przejść do modułu **Administracja – Parametry**. Z listy parametrów wybrać **KSeF**.



2. Na zakładce **Podstawowe** parametr **Wysyłaj e-Faktury po zapisie dokumentu:** ustawić na **Automatycznie, bez zatwierdzenia** lub **Po zatwierdzeniu**.

Wysyłanie faktur do KSeF przez Subjekt GT



Parametry KSeF

Podstawowe 1

Komunikacja on-line
Wysyłaj do: Środowisko produkcyjne KSeF 2

Wysyłka faktur do KSeF

Wysyłaj e-Faktury po zapisie dokumentu: (nie skonfigurowano)

Po wysyłce e-Faktur: (nie skonfigurowano)

Odświeżaj statusy e-Faktur co:

Automatycznie pobieraj UPO e-Faktur z zamkniętymi sesjami

Przypominaj o niewysłanych dokumentach przed zamknięciem programu

Odbiór faktur z KSeF

Pobieraj e-Faktury z KSeF, dla których moja firma:

jest nabywcą, od: 18.11.2025 15

Ustaw etap przetwarzania: Nowa

Przypisz do magazynu: (brak)

jest sprzedawcą, od: 18.11.2025 15

Ustaw etap przetwarzania: Przetwarzana w księgowości

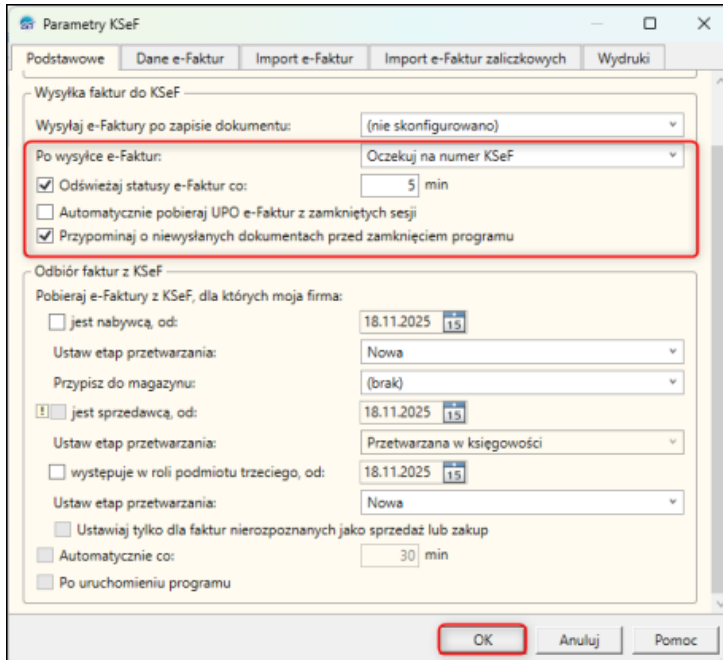
występuje w roli podmiotu trzeciego, od: 18.11.2025 15

Ustaw etap przetwarzania: Nowa

Ustawiaj tylko dla faktur nierozpoznanych jako sprzedaż lub zakup

OK Anuluj Pomoc

3. Opcjonalnie ustawić pozostałe parametry dotyczące wysyłki i zatwierdzić zmiany przyciskiem **OK**.



Parametry KSeF

Podstawowe Dane e-Faktur Import e-Faktur Import e-Faktur zaliczkowych Wydruki

Wysyłka faktur do KSeF

Wysyłaj e-Faktury po zapisie dokumentu: (nie skonfigurowano)

Po wysyłce e-Faktur: Oczekuj na numer KSeF

Odświeżaj statusy e-Faktur co: 5 min

Automatycznie pobieraj UPO e-Faktur z zamkniętymi sesjami

Przypominaj o niewysłanych dokumentach przed zamknięciem programu

Odbiór faktur z KSeF

Pobieraj e-Faktury z KSeF, dla których moja firma:

jest nabywcą, od: 18.11.2025 15

Ustaw etap przetwarzania: Nowa

Przypisz do magazynu: (brak)

jest sprzedawcą, od: 18.11.2025 15

Ustaw etap przetwarzania: Przetwarzana w księgowości

występuje w roli podmiotu trzeciego, od: 18.11.2025 15

Ustaw etap przetwarzania: Nowa

Ustawiaj tylko dla faktur nierozpoznanych jako sprzedaż lub zakup

Automatycznie co: 30 min

Po uruchomieniu programu

OK Anuluj Pomoc



Wysyłanie faktur do KSeF przez Subiekt GT

Na zakończenie chcemy zwrócić uwagę na ważną kwestię dotyczącą sposobu wysyłki faktur do KSeF.

Jako biuro rachunkowe rekomendujemy **ręczną wysyłkę faktur do KSeF na koniec dnia sprzedażowego**.

Takie rozwiązanie daje Państwu większe bezpieczeństwo i kontrolę nad dokumentami.

Dzięki temu przed wysyłką mogą Państwo:

- ✓ *sprawdzić poprawność danych*
- ✓ *zweryfikować dokument pod kątem błędów formalnych*
- ✓ *wprowadzić ewentualne korekty*

W przypadku wyboru **automatycznej wysyłki do KSeF**, faktura trafia do systemu w czasie rzeczywistym, a odbiorca otrzymuje ją od razu.

W takiej sytuacji nie ma już możliwości wcześniejszej weryfikacji i poprawy dokumentu przed jego wysyłką.

Dlatego dla większego bezpieczeństwa i komfortu pracy rekomendujemy rozwiązanie ręczne.