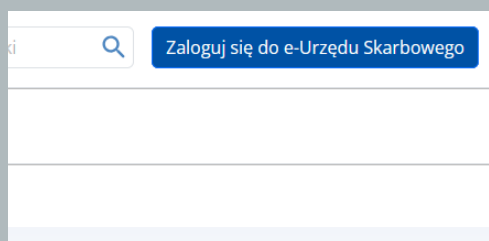




POBIERZ ZESTAWIENIE WPŁACONYCH ZALICZEK

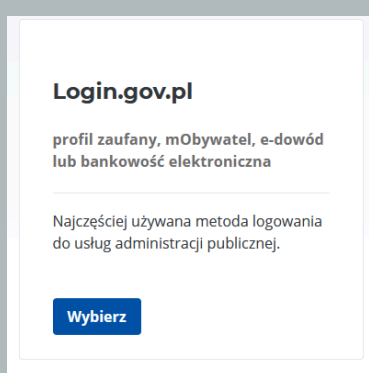


Przejdź na stronę www.podatki.gov.pl/

Wybierz Zaloguj się do e-Urzędu Skarbowego (w prawym górnym rogu)

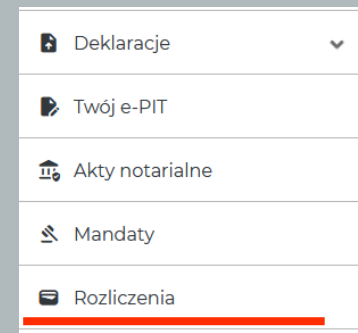
Wybierz metodę logowania

Możesz wybrać logowanie za pomocą profilu zaufanego, aplikacji mObywatel, bankowości elektronicznej czy E-dowodu.



Po zalogowaniu

Z menu bocznego wybierz “Rozliczenia”

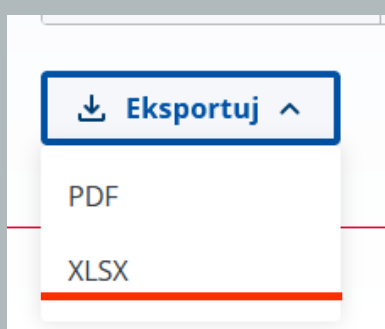


Kliknij Akcję “Więcej” obok symbolu podatku dla którego chcesz pobrać zestawienie

Symbol podatku	Opis podatku
VAT	Podatek od towarów i usług
PIT	Podatek dochodowy od osób fizycznych
PIT płatnik	Podatek dochodowy od osób fizycznych
PPL	Podatek dochodowy w wysokości 19% po pozarolniczej działalności gospodarczej

PIT - skala podatkowa (12%/32%)
PPL - podatek liniowy (19%)
PPE - podatek zryczałtowany
PIT płatnik - podatek np. za pracowników CIT
- podatek od osób prawnych (spółki)

Kliknij “Eksportuj”



Tym samym wygenerujesz zestawienie wpłaconych zaliczek dla wybranego podatku. Do wyboru masz dwie opcje:

- PDF
- XLSX (sugerowane)